



ФЕДЕРАЛЬНАЯ СЛУЖБА
ГОСУДАРСТВЕННОЙ СТАТИСТИКИ

О ФИНАНСОВОМ СОСТОЯНИИ ОРГАНИЗАЦИЙ ТОМСКОЙ ОБЛАСТИ



январь – ноябрь 2021 года



ФЕДЕРАЛЬНАЯ СЛУЖБА
ГОСУДАРСТВЕННОЙ СТАТИСТИКИ

О ФИНАНСОВОМ СОСТОЯНИИ ОРГАНИЗАЦИЙ

Томской области
январь – ноябрь 2021 года

01 САЛЬДИРОВАННЫЙ ФИНАНСОВЫЙ
РЕЗУЛЬТАТ ОРГАНИЗАЦИЙ

02 ПРИБЫЛЬ ОРГАНИЗАЦИЙ

03 УБЫТОК ОРГАНИЗАЦИЙ



САЛЬДИРОВАННЫЙ ФИНАНСОВЫЙ РЕЗУЛЬТАТ

ЯНВАРЬ – НОЯБРЬ 2021 г., В % К СООТВЕТСТВУЮЩЕМУ ПЕРИОДУ ПРЕДЫДУЩЕГО ГОДА*

2021 год

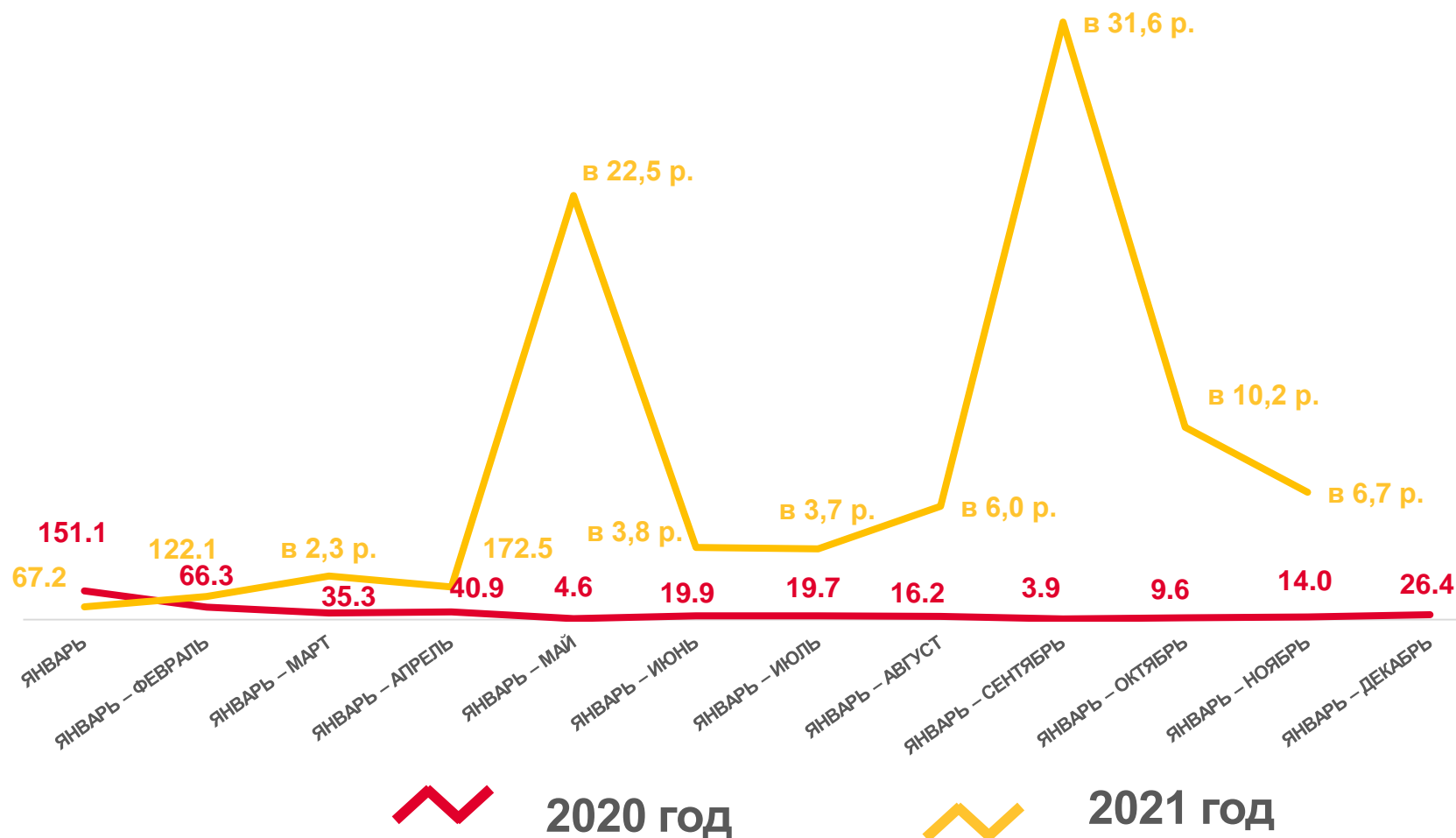
январь – ноябрь 2021 года

52764.7

МЛН РУБ.

В 6,7 раза

К ЯНВАРЮ — НОЯБРЮ 2020 ГОДА



ПРИБЫЛЬ - УБЫТОК = САЛЬДИРОВАННЫЙ ФИНАНСОВЫЙ РЕЗУЛЬТАТ



САЛЬДИРОВАННЫЙ ФИНАНСОВЫЙ РЕЗУЛЬТАТ ОРГАНИЗАЦИЙ

ЯНВАРЬ – НОЯБРЬ 2021 г., МЛН. РУБЛЕЙ

Всего

52 764,7 млн. руб.



25 070,3

Добыча полезных ископаемых



7 261,5

Обрабатывающие производства



5 473,5

Торговля оптовая и розничная; ремонт автотранспортных средств и мотоциклов



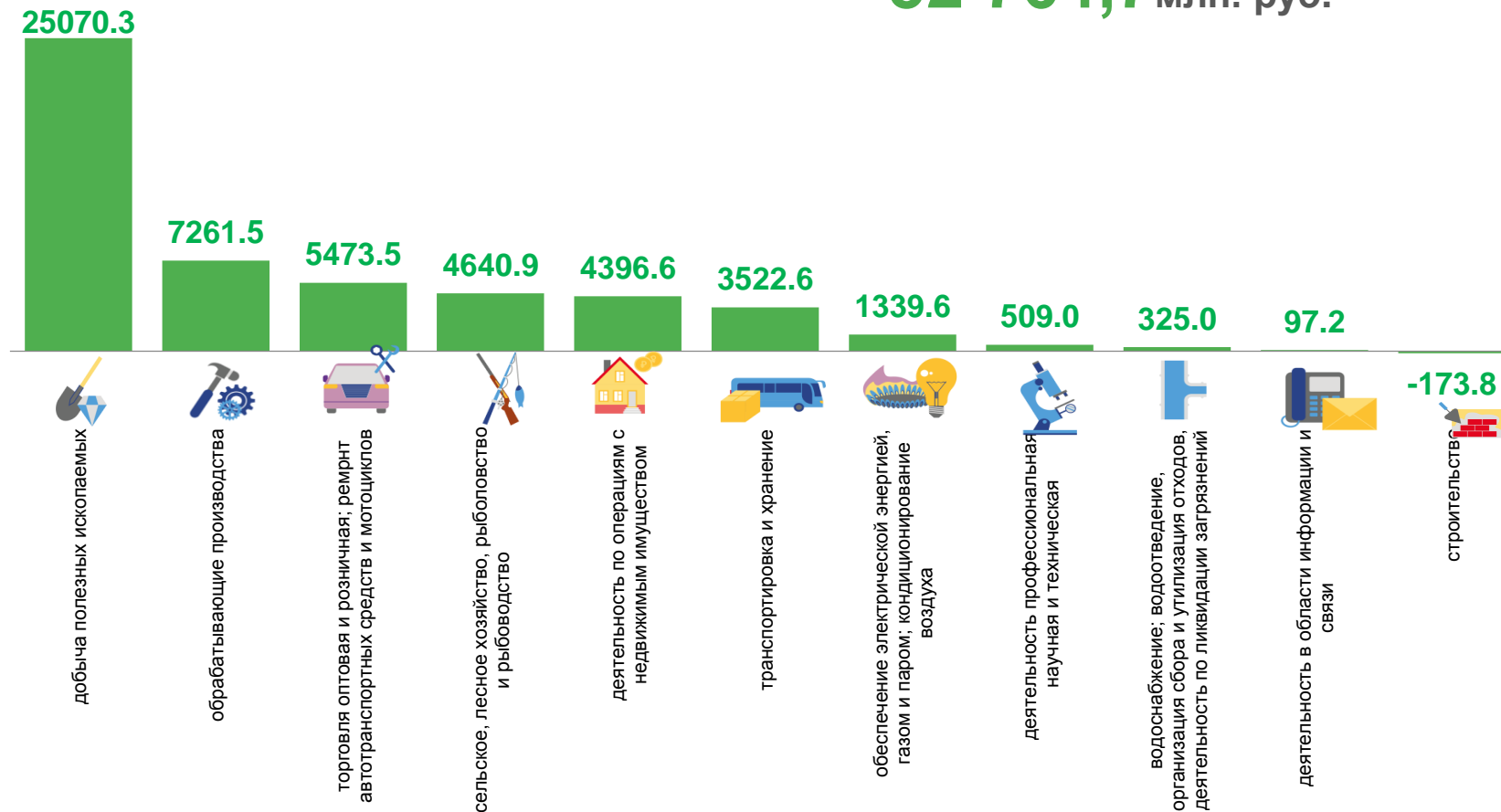
97,2

Деятельность в области информации и связи



-173,8

Строительство





ПРИБЫЛЬ ОРГАНИЗАЦИЙ

ЯНВАРЬ – НОЯБРЬ 2021 г., МЛН. РУБЛЕЙ

71 389,8 млн. руб. всего



28 130,4

Добыча полезных ископаемых



18 202,7

Обрабатывающие производства



6 786,1

Торговля оптовая и розничная; ремонт автотранспортных средств и мотоциклов



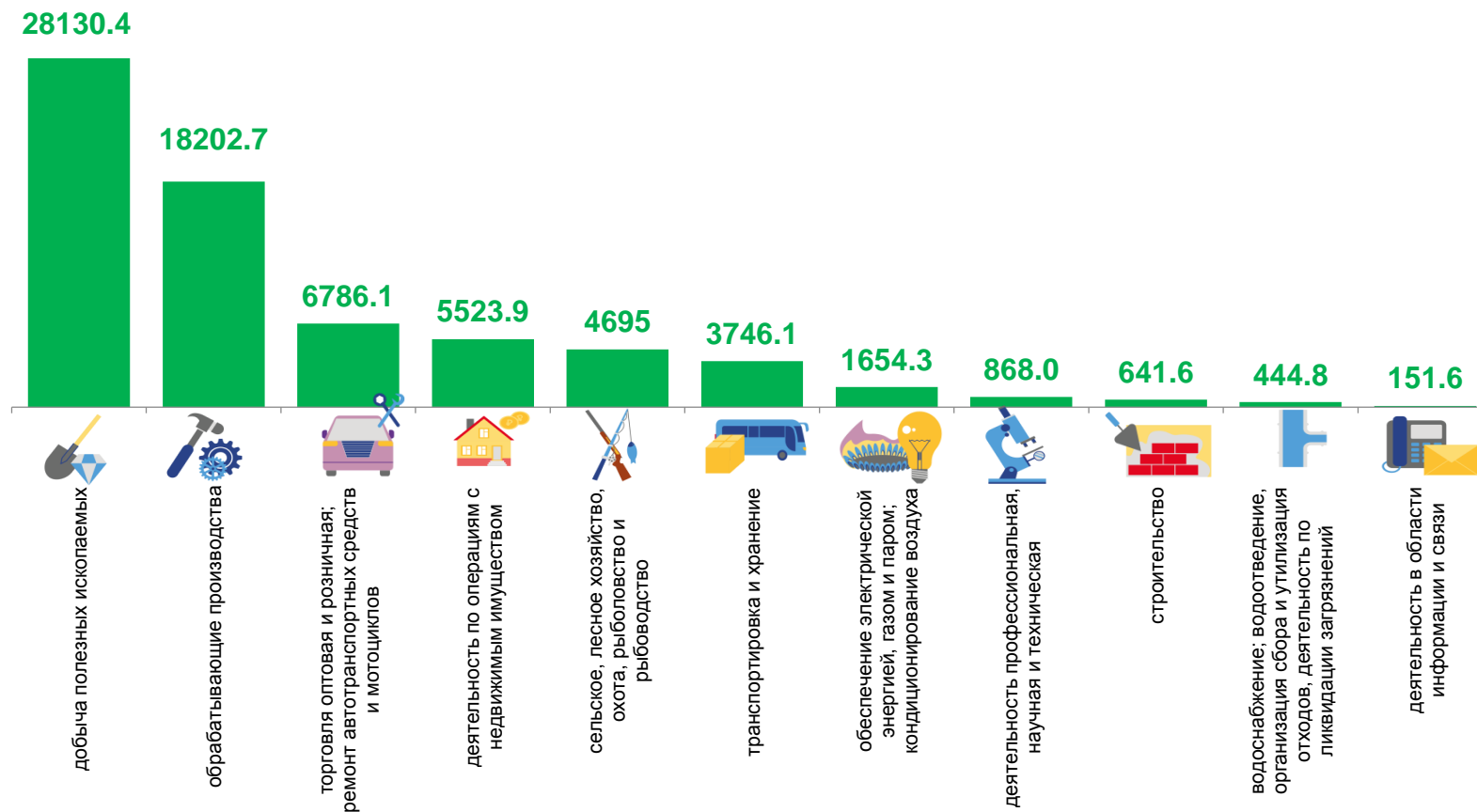
444,8

Водоснабжение; водоотведение, организация сбора и утилизация отходов, деятельность по ликвидации загрязнений



151,6

Деятельность в области информации и связи





УБЫТОК ОРГАНИЗАЦИЙ

ЯНВАРЬ – НОЯБРЬ 2021 г., МЛН. РУБЛЕЙ

18 625,1 млн. руб. всего



10 941,1

Обрабатывающие производства



3 060,1

Добыча полезных ископаемых



1 312,6

Торговля оптовая и розничная;
ремонт автотранспортных
средств и мотоциклов



54,4

Деятельность в области
информации и связи



19,8

Образование

